

Projektarbeit der Aus- und Weiterbildungspädagogen, Berufspädagogen

Hinweise zur Themenanmeldung, Stand 01/2020

Susanne Plaumann, Berlin

Wichtige Information:

Diese Präsentation gibt Ihnen Hinweise zum erfolgreichen **Ausfüllen der Anmeldeformulare** der Kammern zum Thema Ihrer Projektarbeit.

Alle inhaltlichen Angaben in dieser Präsentation sind **unverbindliche Beispiele**, an denen Sie sich für Ihre Projektarbeit orientieren können.

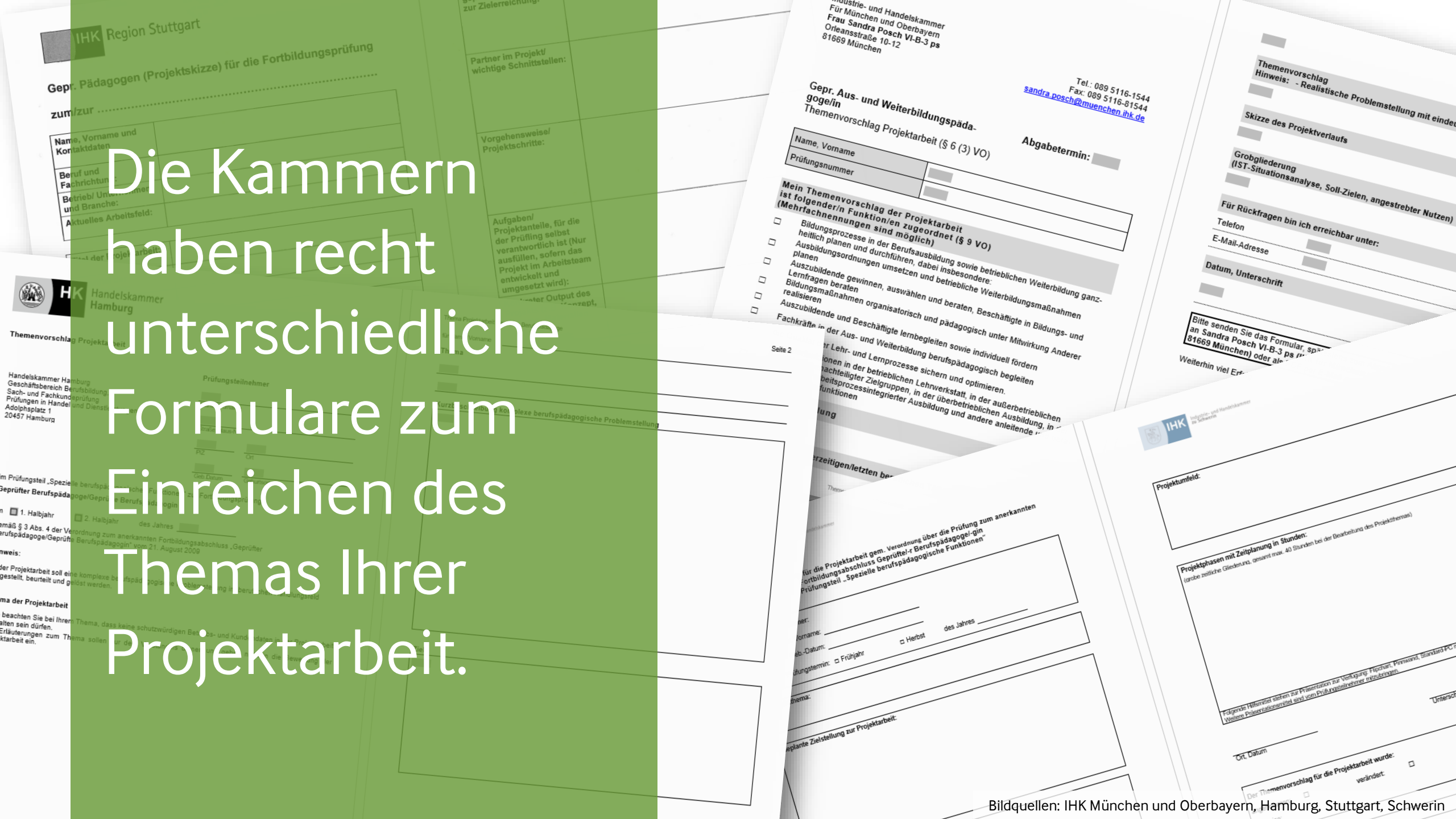
Sie wollen wissen, welches Thema für Ihre Projektarbeit **geeignet** ist? Informationen zu den **Anforderungen für Projektarbeitsthemen** für die Prüfung der Aus- und Weiterbildungspädagogen sowie Berufspädagogen finden Sie unter <http://ow.ly/To9T50xYZBA>.

Viele Kammern
veröffentlichen
Hinweise für die
Themenanmel-
dung – bitte
beachten Sie diese.

A wooden signpost with a horizontal wooden board and a vertical wooden post. The board is weathered and has the word "HINWEISE" written on it in large, gold-colored, 3D block letters. Two screws are visible on the board. The background is a clear blue sky.

HINWEISE

Die Kammern haben recht unterschiedliche Formulare zum Einreichen des Themas Ihrer Projektarbeit.



Alle fordern im Kern jedoch mindestens die folgenden Informationen:

Themenvorschlag

Projektskizze / Skizze des Projektverlaufs

Grobgliederung

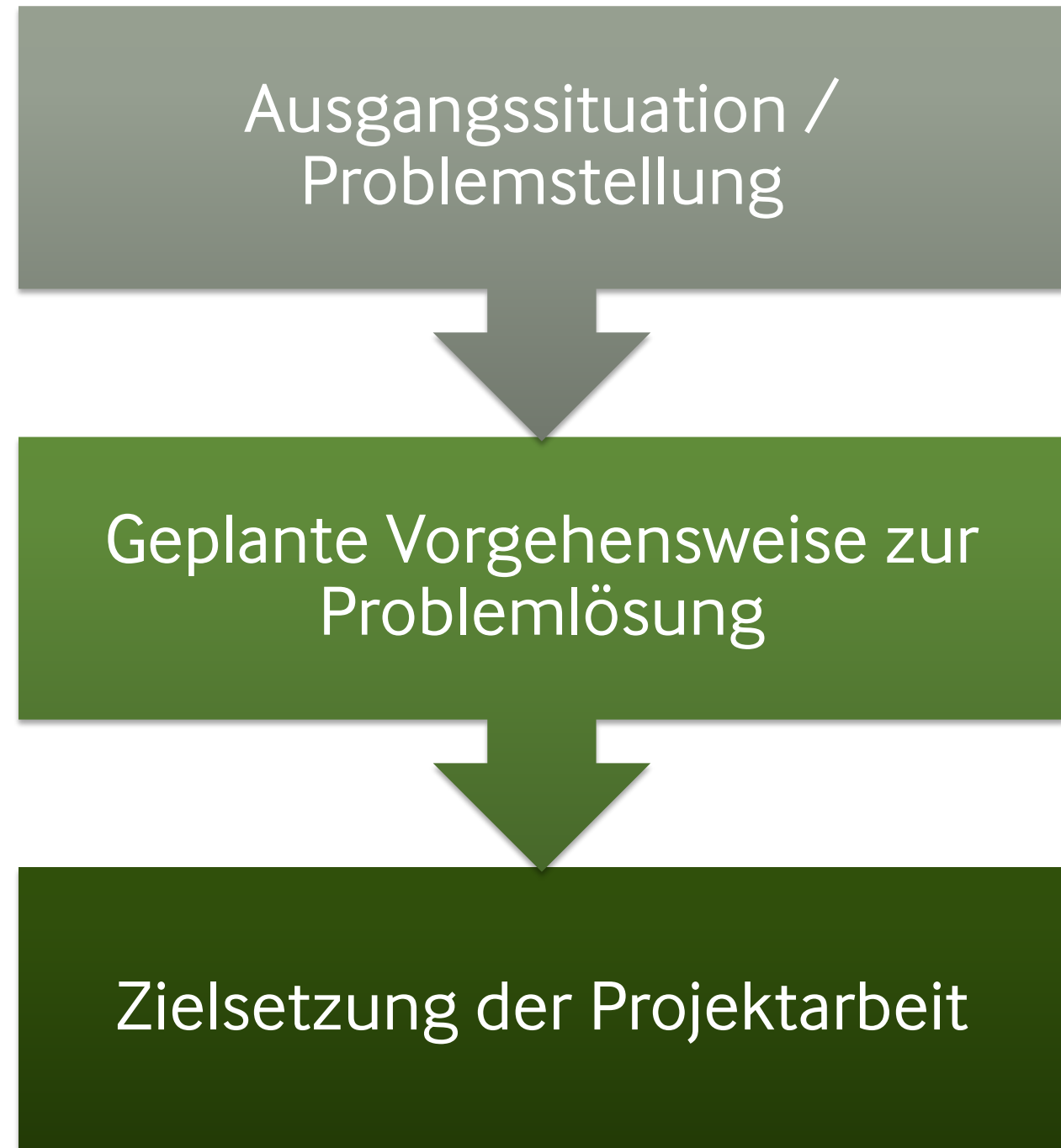
Auch wenn das Feld "Themenvorschlag" als erstes im Formular steht, bitte erarbeiten Sie sich die Inhalte in dieser Reihenfolge:







1. Skizze des Projektverlaufs

Die “Skizze des Projektverlaufs” beschreibt den Inhalt Ihrer Projektarbeit in drei Blöcken:






Beschreiben Sie die Ausgangssituation bzw. Problemstellung, die Sie aus Ihrem beruflichen/ betrieblichen Umfeld ausgewählt haben.*

The image shows a wooden deck railing in the foreground, with a green semi-transparent overlay on the left side. The railing is made of dark brown wood and has a white pipe running vertically through it. The background shows more of the deck and railing, slightly out of focus. The text is white and centered within the green overlay.

Wie wollen Sie das Problem in Ihrem Betrieb lösen? Das ist Inhalt der geplanten Vorgehensweise.

Welche Punkte aus
Problemstellung
und Lösung
können Sie auf 30
Seiten darstellen?
Das ist Inhalt der
Zielstellung der
Projektarbeit.



Beispiel einer Projektskizze für eine Projektarbeit der Geprüften Aus- und Weiterbil- dungspädagogen:

Problemstellung:

Die Auszubildende A (3. Ausbildungsjahr) ist motiviert und fleißig, fällt jedoch durch stark schwankende und inzwischen zunehmend ungenügende Ergebnisse auf. Außerdem fehlt sie oft. Das Bestehen des 2. Teils der Abschlussprüfung ist gefährdet.

Vorgehensweise Problemlösung:

Durch eine Lernbegleitung sollen die Ursachen für den Leistungsabfall und die Fehlzeiten gefunden, der Lernbedarf definiert und geeignete Maßnahmen entwickelt werden, um die Selbstlernkompetenz der Auszubildenden zu fördern. Außerdem wird die Auszubildende in Prüfungsvorbereitungen eingebunden.

Zielsetzung Projektarbeit:

Die Projektarbeit beschreibt, wie Instrumente der pädagogischen Diagnostik entwickelt und angewandt sowie unter fachlichen sowie pädagogischen Aspekten passende Lernarrangements und Lernerfolgskontrollen entworfen und durchgeführt werden.

Beispiel einer Projektskizze für eine Projektarbeit der Geprüften Berufspädagogen:

Problemstellung:

Der Bildungsträger, bei dem ich tätig bin, will die angebotenen Präsenzkurse zur Vorbereitung auf Fortbildungsprüfungen auf Blended-Learning-Formate umstellen. Ich bin beauftragt, im Rahmen eines Pilotprojektes eine Vorgehensweise zu erarbeiten, wie bestehende Kurse schnell und kostengünstig in das neue Format migriert werden können.

Vorgehensweise Problemlösung:

Auf Basis einer Markt- und Wettbewerbsanalyse wähle ich einen geeigneten Kurs für das Pilotprojekt aus und erarbeite für diesen ein Blended-Learning-Konzept. Hierzu gehört die Auswahl geeigneter Technologien, Dozenten und Marketingmaßnahmen. Zur Evaluierung setze ich ein Bildungscontrolling auf.


Zielsetzung Projektarbeit:

Die Projektarbeit beschreibt die Entwicklung, Planung, Organisation, Durchführung und Evaluation des Pilotprojektes unter Berücksichtigung der erforderlichen berufspädagogischen Aspekte.

An aerial photograph of a grassy field with a path of concrete slabs. The path is composed of several parallel, rectangular concrete slabs arranged in a slightly curved line, leading from the bottom center towards the top right. The grass is a vibrant green, and the concrete slabs are a light grey color. A semi-transparent green rectangular box is overlaid on the lower half of the image, containing the text '2. Grobgliederung' in white.

2. Grobgliederung

In die
Grobgliederung
gehören die ersten
beiden Ebenen der
Gliederung Ihrer
Projektarbeit.



Gliederungs-
ebene 1



Gliederungs-
ebene 2

Eine gute
Grobgliederung
sollte nicht mehr
als 6 - 8 Ober-
punkte umfassen.

inhaltliche Blöcke

numerische Gliederung

Einleitung

1 Einführung

Hauptteil

2
2.1
2.2

3
3.1
3.2

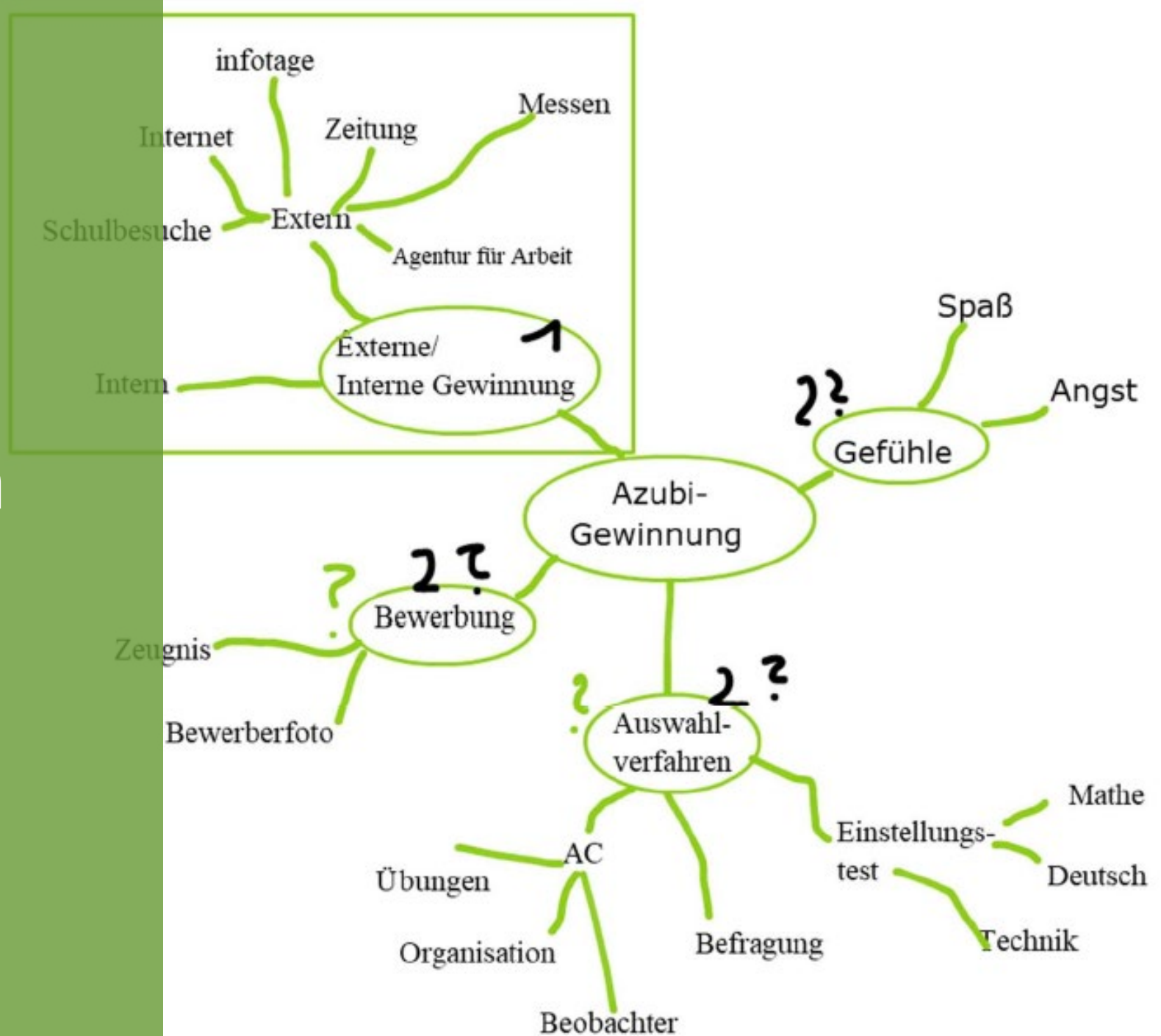
·
·
·

Schlussteil

n Berufspädagogisches
Fazit

Hinweis: Gibt es Unterpunkte zu einem Oberpunkt, dann
müssen es **mindestens zwei Unterpunkte** sein.

Diese
Grobgliederung
können Sie sich
z. B. durch eine
Mindmap
erarbeiten.



Beispiel einer Grobgliederung für eine Projektarbeit der Geprüften Aus- und Weiterbil- dungspädagogen:

- 1 Einleitung
- 2 Anamnese
 - 2.1 Arbeitsumfeld im Betrieb
 - 2.2 Umfeld Berufsschule
 - 2.3 Selbsteinschätzung der Auszubildenden
- 3 Diagnose
 - 3.1 Pädagogische Diagnostikinstrumente
 - 3.2 Kompetenzfeststellung der Auszubildenden
 - 3.3 Bedarfserschließung
- 4 Stärkung der Selbstlernkompetenz
 - 4.1 Entwicklung von Lernarrangements
 - 4.2 Begleitung im Lernprozess
- 5 Lernerfolgskontrollen
 - 5.1 Erfolgsmessung der Lernarrangements
 - 5.2 Prüfungsvorbereitung
 - 5.3 Auswertung und Ergebnisse
- 6 Berufspädagogisches Fazit

Beispiel einer Grobgliederung für eine Projektarbeit der Geprüften Berufspädagogen:

- 1 Einführung
- 2 Auswahl Kurs für Pilotprojekt
 - 2.1 Analyse vorhandene Kurse
 - 2.2 Markt- und Wettbewerbsanalyse
 - 2.3 Auswahl des Kurses
- 3 Blended-Learning-Konzept
 - 3.1 Neu-Strukturierung des Kurses
 - 3.2 Auswahl der geeigneten Technologien
 - 3.3 Dozentenauswahl
 - 3.4 Abgestimmtes Marketing-Konzept
 - 3.5 Planung des Bildungscontrollings
- 4 Umsetzung des Pilotprojektes
 - 4.1 Gewinnung von Kursteilnehmern
 - 4.2 Durchführung des Blended-Learning-Kurses
- 5 Evaluation
 - 5.1 Qualitative Erfolgsmessung
 - 5.2 Quantitative Erfolgsmessung
 - 5.3 Empfehlungen für weitere Umsetzung
- 6 Berufspädagogisches Fazit

A photograph of a stone path winding through a lush green field. The path is made of light-colored rectangular stones. A semi-transparent green rectangular box is overlaid on the lower half of the image, containing white text.

3. Themenvorschlag / Titel der Projektarbeit

THE WORLD IS CHANGING



World Bank's stock at all-time high

World Bank's stock price reached a record high of \$100.00 per share on Monday, up from \$95.00 on Friday. The stock price has risen steadily since the beginning of the year, reflecting investor confidence in the bank's financial performance and its commitment to global development.

US says the chances are good for a global agreement

The United States government has expressed optimism that a global agreement on climate change can be reached in the near future. Officials stated that the US is committed to working with other nations to address the challenges posed by climate change and to achieving a comprehensive and legally binding agreement.

UK says the chances are good for a global agreement

The United Kingdom has also expressed optimism regarding the prospects for a global agreement on climate change. UK officials emphasized the country's leadership in international climate negotiations and its commitment to achieving a fair and effective agreement that addresses the needs of all nations.

Aus den erarbeiteten Informationen können Sie den Titel bzw. Themenvorschlag für Ihre Projektarbeit herleiten.

Konkrete Themenstellungen für eine Projektarbeit der Geprüften Aus- und Weiterbildungspädagogen könnten jetzt lauten:

Vorschläge:

- Lernbegleitung einer Auszubildenden im 3. Ausbildungsjahr zur Erlangung besserer Selbstlernkompetenz
- Erkennen von Lernhindernissen und Förderung der Selbstlernkompetenz einer Auszubildenden im 3. Ausbildungsjahr
- o. ä.

Konkrete Themen-
stellungen für eine
Projektarbeit der
**Geprüften
Berufspädagogen**
könnten jetzt
lauten:

Vorschläge:

- Migration von Präsenzkursen in ein Blended-Learning-Format beim Bildungsträger XY GmbH
- Entwicklung, Planung und Durchführung von Blended-Learning-Kursen anhand eines Pilotprojektes bei der XY GmbH
- o. ä.



Zusammenfassung

Eine fundiert erarbeitete Themenanmeldung bildet die Grundlage für eine erfolgreiche Projektarbeit.



Denn die von Ihnen erarbeiteten Texte sowie die Gliederung übernehmen Sie in Ihre Projektarbeit.

PROJEKTARBEIT

Lernförderlicher Einsatz von Social Learning Communities in Verbindung mit Präsenzseminaren

Industrie- und Handelskammer zu Berlin

Susanne Plaumann
1step.to - beratung & training
Helgoländer Ufer 6, 10557 Berlin
Prüfungsnummer: 7

Abgabetermin: 08.02.2012

Projektarbeit IHK Berlin – Prüfung Berufspädagoge 2011/2012

Inhaltsverzeichnis

Inhaltsverzeichnis i
Verzeichnis der Abbildungen iii
Verzeichnis der Tabellen iv
Abkürzungsverzeichnis v
A Einleitung 1
B Einordnung und Anforderungen 1
1. Formales bzw. formelles Lernen 1
2. Nonformales Lernen 1
3. Informelles Lernen 1
4. Social Learning 2
II. Generationsabhängige Lernanforderungen 2
III. Betriebswirtschaftliche Anforderungen 3
IV. Anforderungen an eine Social Learning Community 4
1. Eingebaute Funktionalitäten 5
2. Akzeptanz für Teilnehmer 6
3. Technisch-wirtschaftliche Anforderungen 6
C Kurzübersicht soziale Plattformen 7
I. Offene soziale Plattformen 7
1. Facebook 7
a) Facebook-Gruppen 8
b) Funktionalität 8
c) Akzeptanz von Facebook 8
2. Twitter 9
a) Funktionalität von Twitter 9
b) Akzeptanz von Twitter 10
3. Google+ 10
a) Funktionsweise von Google+ 11
b) Akzeptanz von Google+ 11
II. Geschlossene soziale Plattformen 12
1. Mixxt 12
a) Funktionalitäten 13
b) Akzeptanz von Mixxt 13
2. Yammer 14
a) Funktionalität von Yammer 14
c) Akzeptanz von Yammer 15

© Susanne Plaumann, Berlin, 2012

Bildquelle: Titelseite der Projektarbeit der Autorin

Quellennachweise und Urheberrecht

Die erforderlichen Quellenangaben zu Fotos, Screenshots, Videos und Zitaten sind direkt auf den jeweiligen Folien angeführt mit folgenden Ausnahmen:

Das auf den Titelfolien verwendete Hintergrundfoto stammt von istockphoto.com – BrianAJackson.

Fotos ohne Quellangaben stammen von der Autorin. Alle in dieser Präsentation verwendeten SmartArt-Grafiken sind durch die Autorin erstellt.

Alle von der Autorin erstellten Inhalte (Texte, Fotos, Grafiken, etc.) sind lizenziert unter einer Creative Commons Namensnennung - Nicht-kommerziell - Weitergabe unter gleichen Bedingungen 4.0 International Lizenz.



Über diese Lizenz hinausgehende Erlaubnisse können Sie unter <http://www.1step.to/kontakt> erhalten.

Susanne Plaumann
Online-Trainerin . Beraterin . Lektorin
1step.to : beratung & training
<http://www.1step.to>



Erasmusstr. 17, 10553 Berlin
Tel. 030 – 3450 3430
Mobil . 0173 – 912 3930
E-Mail . bp@berufspaedagogen.com
Twitter . @1step.to

